

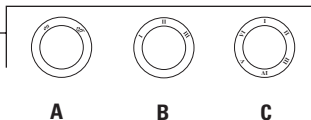
Single Handle Monitor Bath Valves

Válvulas de Una Manija (Maneral) para Bañeras

Monitor 1800 Jetted Shower™—Rough Only
R1824—Shower Only
R1848—Tub/Shower

RP37898

Jetted Shower Diverter Labels
 Rótulos para el Desviador de la
 Regadera a Chorro



Discard labels B and C / Descarte las etiquetas B y C


Apply label A to trim ring RP37895 if Jetted Shower™ valve is installed.
 Si instala una válvula de Jetted Shower™, aplique la Etiqueta A para el
 Funcionamiento, a la pieza RP37895.

Description:

Jetted Shower™ valves turn the body jets on and off only. The center shank of the jet module is 1 1/2" maximum. Models included—1848 and 1855 series.

Descripción:

Las válvulas de agua para las regaderas Jetted Shower™ sólo abren y cierran el agua. La espiga central de la unidad de chorros es de un máximo de 1 1/2". Los modelos incluyen la serie 1848 y la 1855.



② **RP34791**
 Wrench / Llave

③ **RP37901**
 Sleeve / Manga

RP40972
 Test Cap
 Casquillo de Prueba

RP4993
 Seat & Spring
 Asiento y Resorte

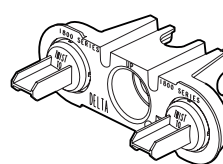
RP34787
 Stem Extender
 Extensión para Unidad
 del Vástago

Note Small Body
 Note el cuerpo pequeño

RP25513
 Stem Assembly
 Ensamble de la
 Unidad del Vástago

① **Bonnet / Bonete**
 To be discarded before RP37901 is added
 Debe ser descartado antes de agregar la
 pieza RP37901


RP37890
 Retention Screw
 Tornillos de Retención



④ **RP39404**
 Plasterguard / Thin Wall
 Mounting Bracket
 Protector de Enlucido /
 Pared Delgada Soporte
 de Montura

To remove plasterguard (RP39404), unthread bonnet ① using wrench (RP34791) ② or remove (RP37901) ③. Remove plasterguard ④. The bonnet may be discarded when the sleeve (RP37901) is used in its place. Tighten the sleeve (RP37901) securely.

Para quitar el protector de yeso (RP39404), desenrosque el capuchón ① usando la llave de tuercas (RP34791) ② o quite (RP37901) ③. Quite el protector de yeso ④. Cuando usa la manga (RP37901) en lugar del capuchón, puede descartar éste. Apriete bien fija la manga (RP37901).



RP37729
 Plasterguard/Thin Wall
 Mounting Bracket (gray)
 Protector de Enlucido/
 Pared Delgada Soporte
 de Montura (gris)

RP37730
 Mounting Bracket w/Screws
 Tornillos con Abrazadera de Montura

RP28603
 Seats, Springs & Quad Seal
 Asientos, Resortes y Sello de Goma

RP23336
 O-Ring / Anillo "O"

RP22734
 Unplated Bonnet
 Bonete sin Acabado

RP25804
 Mounting Bracket Screws
 Tornillos de Soporte

RP16213
 Screwdriver Stop Assembly—WS Models Only
 Ensamble del Vástago del Tope—Sólo Modelos de WS

RP32104
 Cartridge Assembly (includes RP32102)
 Cartucho (incluye RP32102)

*R1824 ships with a non-removable silver-soldered plug in bottom outlet. / R1824 se envía con tapón fijo plateado soldado al desagüe en el fondo.

TUB/SHOWER